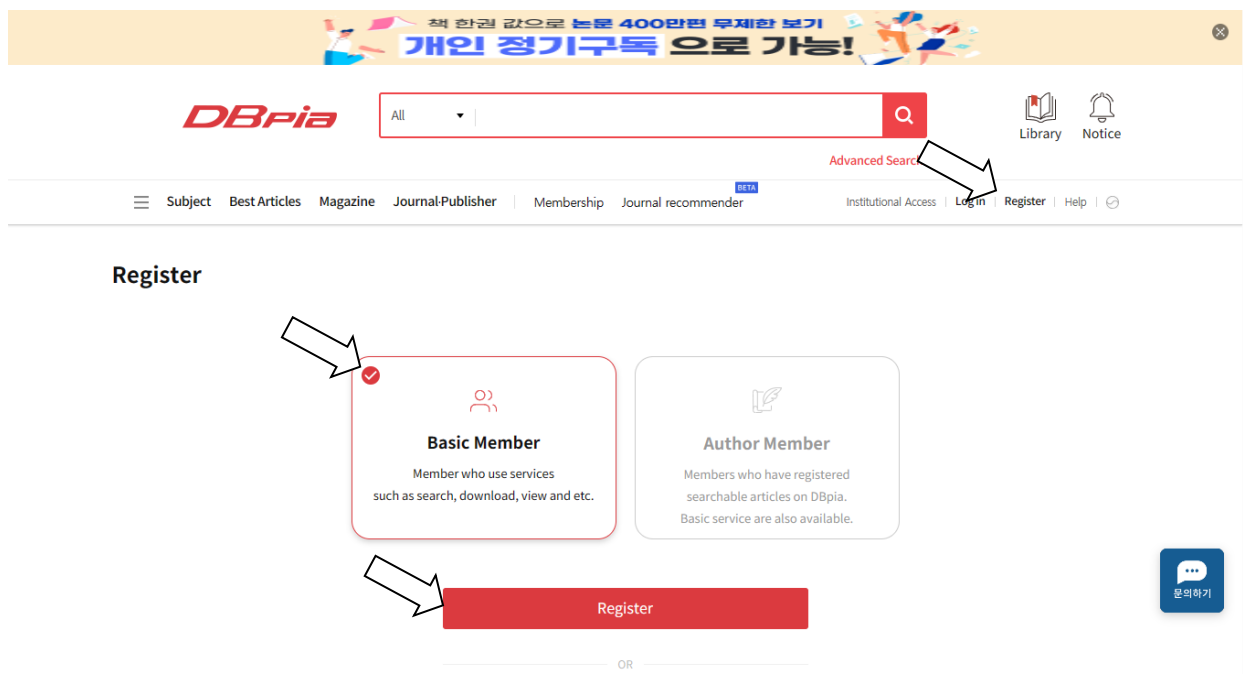


Удаленный доступ пользователей к базе данных DBpia

1. У вашей организации должна быть подписка или тестовый доступ к базе данных DBpia, настроенные с авторизацией по IP-адресам организации
2. Находясь в локальной сети организации, откройте ссылку <https://www.dbpia.co.kr/>
3. На главной странице выберите опцию **Register** для регистрации учетной записи пользователя, поставьте отметку **Basic Member** и начните процедуру регистрации, кликнув кнопку **Register**



(Предусмотрена возможность регистрации учетной записи пользователя DBpia, используя учетные записи Kakao, Naver, Google)

4. Заполните поля окрывшейся формы, кликните **Next step**. Заполните следующую форму (в поле *Дата рождения* указываются последние две цифры года рождения, месяц и день) и выберите **Verify**

Please enter your membership information.

ID (Lowercase English characters, numbers only)
supportdtgrm

ID is available.

Password

Password has been confirmed.

Confirm Password

Password has been confirmed.

Please accept the DBpia Terms of Service.

Agree to Collection and Use of Personal Information Policy

Terms of Service [View all](#)

Consent to Collection and Use of Personal Information Policy [View all](#)

I am 14 years of age or older

(Optional) Consent to Collection and Use of Personal Information [View all](#)

Receive promotional emails (Option) [View all](#)

Next step

Please fill in the information you need to notify me of my news and giveaway.

Please enter your membership information.

Name
Support

Phone
7495

Please fill in the information you need to notify me of my news and giveaway.

Date of birth (YY.MM.DD)
00.10.14

Email
info @ dtgrm.com

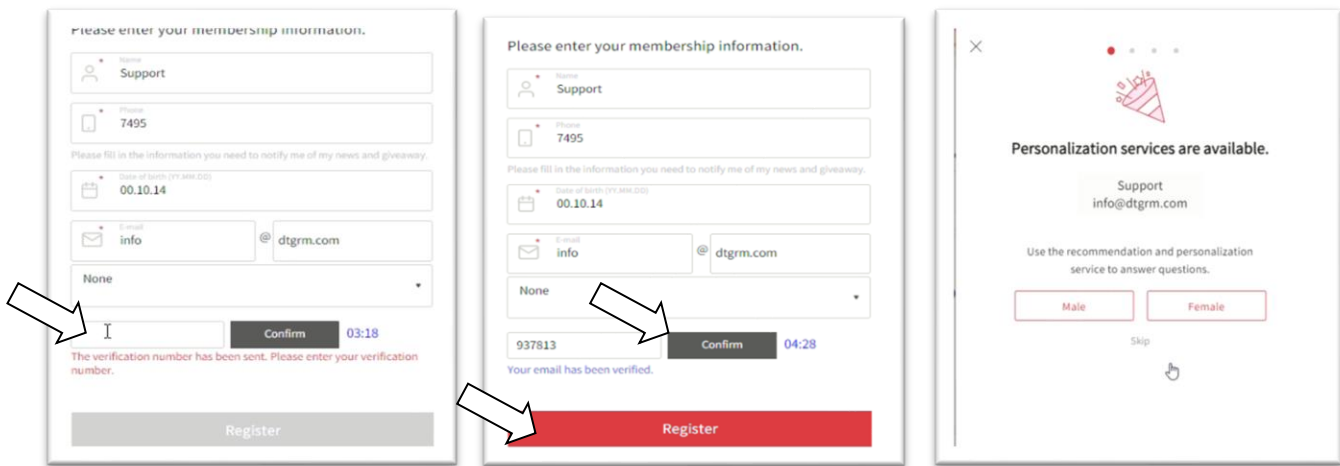
None

Verify

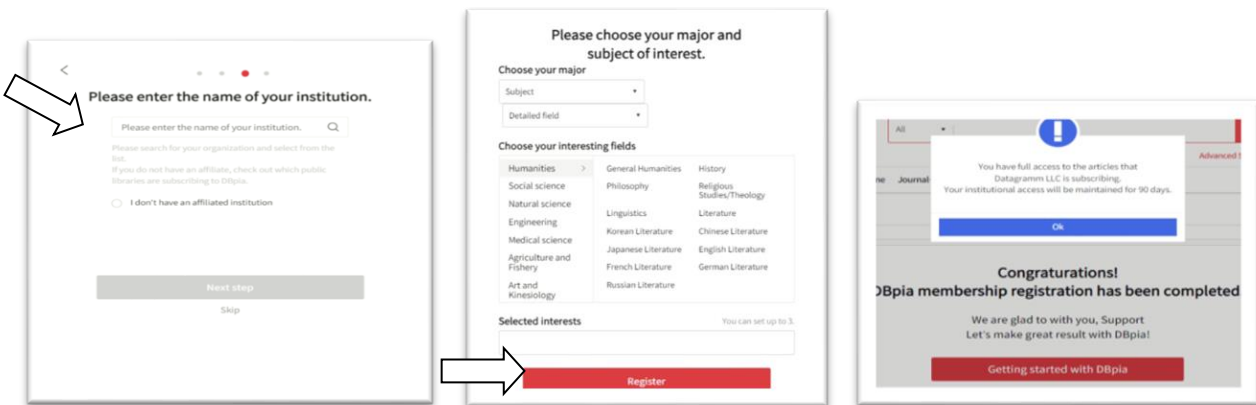
5. Письмо с кодом проверки отправляется на указанный в форме адрес электронной почты.



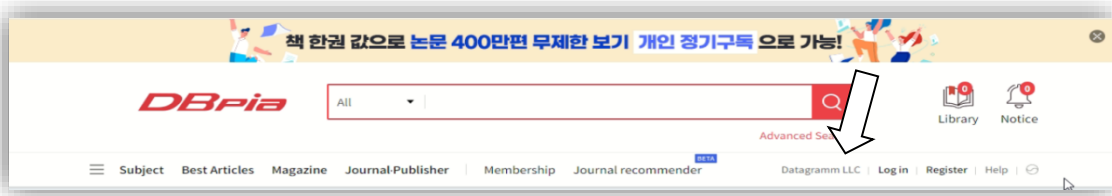
Проверьте почту, код из полученного письма введите в поле и кликните **Confirm**. После успешной проверки кода активируется кнопка **Register**. Кликните **Register**



Рекомендуем, в разделе **Please enter the name of your institution** найдите свою организацию, введя название на английском языке. Разделы этой формы не обязательны к заполнению, можно использовать **Skip** для завершения регистрации.

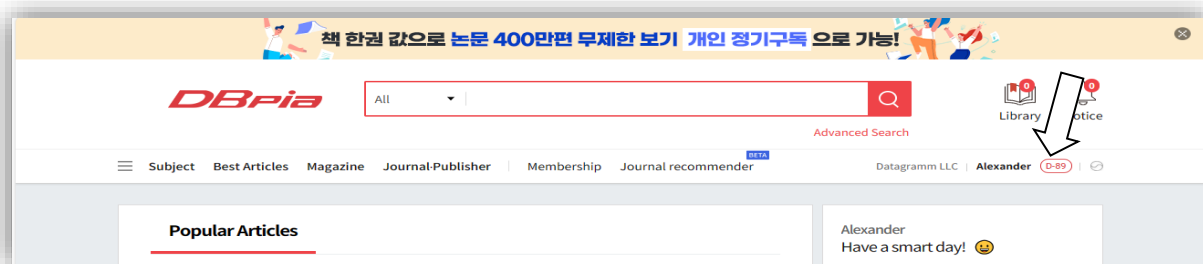


При авторизации по IP-адресам, название вашей организации, используемое DBpia, всегда отображается в верхней части страниц. Используйте это в **Please enter the name of your institution**



После успешной регистрации пользователь получает возможность в течение 90 дней работать с базой данных DBpia удаленно, без необходимости проходить авторизацию по IP-адресам организации. Количество оставшихся дней удаленного доступа отображается в верхней части страницы, рядом с именем пользователя.

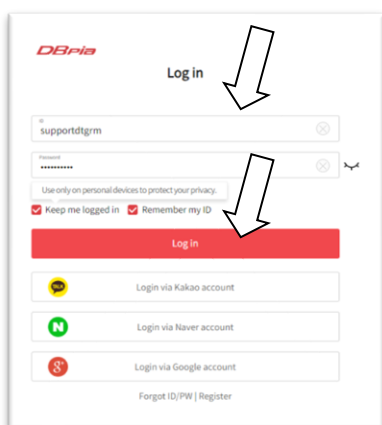
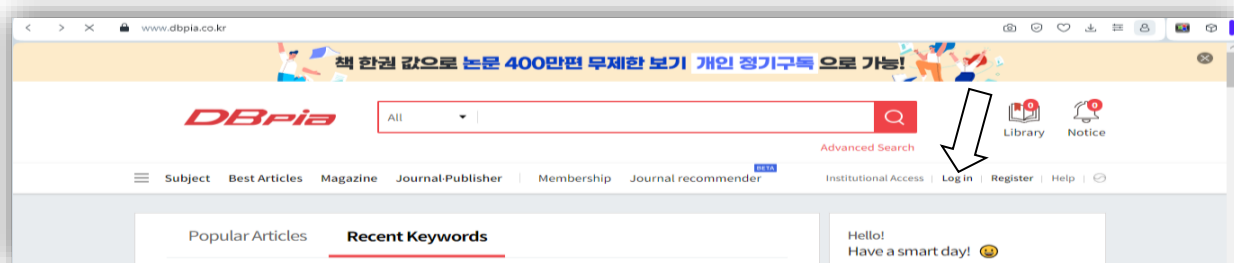
ВНИМАНИЕ! Если подписка или тестовый доступ вашей организации завершается ранее обозначенных 90 дней, доступ к полным текстам документов в базе данных DBpia автоматически будет ограничен в момент завершения подписки или тестового доступа вашей организации. При этом учетная запись пользователя DBpia не будет удалена.



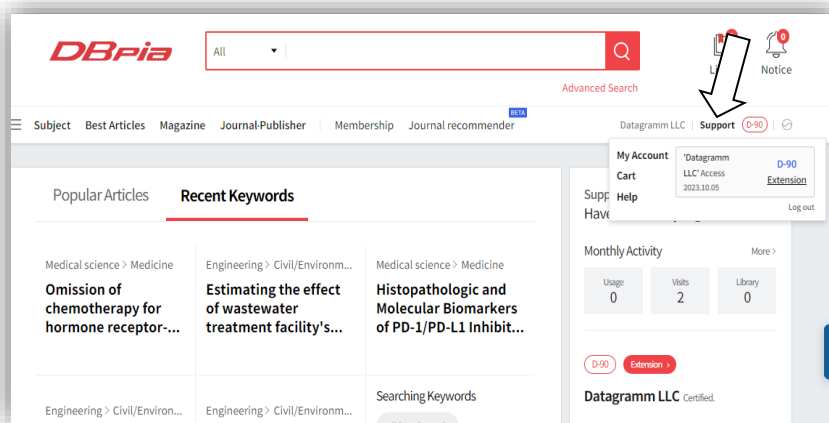
Удаленный доступ позволяет пользователю проводить поиск, отбор нужных документов и загрузку полных текстов документов, которые доступны для организации в рамках подписки или тестового доступа к базе данных DBpia.

Для того, чтобы продлить возможность удаленного доступа на следующие 90 дней, необходимо авторизоваться в личной учетной записи находясь в локальной сети организации, т.е. после авторизации по IP-адресам вашей организации.

Для авторизации за пределами локальной сети организации необходимо использовать кнопку Login в верхней части страницы



Введите логин (ID) и пароль.



Подведите курсор к имени и отобразится дополнительная информация о вашей учетной записи